

የወላጅ መመሪያ ለልጅዎ ቀዶ ጥገና/ሕክምና መዘጋጀት A Parent's Guide Preparing for Your Child's Surgery/Procedure (Amharic)

ወደ Swedish

የሕክምና ማዕከል እንኳን ደህና መጡ። ለእርስዎ እና ለልጅዎ የላቀ ሕክምና ለማቅረብ በጉጉት እንጠባበቃለን። ግባችን በማንኛውም አኳያ በ Swedish የሚኖርዎት ገጠመኝ በሙሉ እጅግ ጥሩ መሆኑን ለማየት ነው።

የቀዶ ጥገና/ሕክምናዎ ቀጠሮ የተያዘልዎት፦

- BALLARD ካምፓስ 206-781-6245
- ቼሪ ሂል ካምፓስ (Cherry Hill campus) 206-215-3200
- ፈርስት ሂል ካምፓስ (First Hill campus) 206-215-3200
- ኦርቶፔዲክ ኢንስቲትዩት (Orthopedic Institute) 206-215-3200
- ኢሳካኳ ካምፓስ (Issaquah campus) 425-313-5330

ለሁሉም ካምፓስ የነፃ ስልክ መስመር 1-866-851-5111

ለልጅዎ ቀዶ ጥገና/ሕክምና ለመዘጋጀት የሚቀጥሉትን ቅደም ተከተሎች እባክዎ ይከተሉ፦

- ከላይ በተጠቀሰው ቦታ ለሰዊድሽ ሜዲካል ማዕከል ይደውሉ፦
 - ለልጅዎ ቀጠሮ ለመያዝ በሆስፒታሉ ለመመዘገብ
 - ለአስፈላጊ የቅድመ መግቢያ የስልክ ቀጠሮ ለመያዝ። ለመመዘገብ እና ቀጠሮ ለመያዝ 15 ደቂቃ ይጠብቁ። የልጅዎ ኢንፎርሜሽን ካርድ መያዝ አለብዎት።**
- ከሰዊድሽ የስልክ መልእክት ከደረሰዎት፣ በመልእክቱ ላይ በተሰጠው ስልክ ቁጥር መልሰው ይደውሉ።
- አንዴ ለልጅዎ ሕክምና በሆስፒታሉ ቀጠሮ ከተያዘ በኋላ፣ የኢንፎርሜሽን ኩባንያዎ ፈቃድ እንደሰጠ ለማረጋገጥ ስልክ ይደውሉ።
- ይህንን መግለጫ ጽሁፍ በጥንቃቄ ያንብቡ እንዲሁም ለቅድመ ቀዶ ጥገና አመጋገብ እና የመድሀኒት አወሳይድ መመሪያዎች የተለየ ትኩረት ያድርጉ።

ጠቃሚ የገንዘብ ነክ (ፋይናንስ) መረጃ

የሚከተሉትን ለማረጋገጥ የእርስዎን ኢንፎርሜሽን ኩባንያ ማነጋገር ኃላፊነትዎ ነው፦

- ለባለሙያ ክፍያ እና ለሆስፒታሉ ክፍያ ዶክተርዎ ፈቃድ ለማግኘታቸው
- ለልጅዎ የሚደረገውን የክፍያ ሽፋን ገደብ እና የማይሸፈነው ወጪ ከግል ገንዘብዎ እንደሚከፈል ማወቅዎን

ለቀዶ ጥገናው ስለሚወጣው ወጪ ወይም ክፍያ ለሚኖሩ ጥያቄዎች በ 206-320-5300 መልስ ሊያገኙ ይችላሉ።

ከቅድመ መግቢያ ከሊኒክ ጋር የሚያደርጉት የስልክ ቀጠሮ (ለስከ 30 ደቂቃ ድረስ ይጠብቁ)

ቀን፦ _____ ሰዓት፦ _____

ለቀጠሮዎ ከርስዎ ጋር የሚይዙት፦

- የልጅዎን ወቅታዊ የመድሀኒቶች ዝርዝር
- የቤተሰብዎ ዶክተር ስምና የስልክ ቁጥር
- የልጅዎ ያለፈ ግዜ የቀዶ ጥገናዎች፣ ወቅታዊ የጤና ችግሮች እና ማንኛውም የልብ ምርመራ ሪፖርት ዝርዝር

ለልጅዎ ቀዶ ጥገና /ሕክምና መቼ እንደሚደርሱ

ቀን፦ _____ ሰዓት፦ _____

የቅድመ ቀዶ ጥገና አመጋገብ መመሪያዎች፦

ልጄ የሚታኘክ ምግብ ለመጨረሻ ጊዜ የሚመገበው፦ _____

ልጄ ለመጨረሻ ጊዜ ፎርሙላ ወይም ያልተጣሩ ፈሳሽ ነገሮችን መጠጣት የሚችለው፦ _____

ልጄ የጡት ወተት ለመጨረሻ ጊዜ መጠጣት የሚችልበት፦ _____

ልጄ የተጣራ ፈሳሽ መጠጣት የሚችልበት የመጨረሻ ጊዜ፦ _____

በዚህ መጽሔት ውስጥ ለእያንዳንዱ ካምፓስ የካርታ አቅጣጫና መኪና ማቆሚያ መመሪያዎች ይገኛሉ። በካርታው ላይ የቅድመ መግቢያ እና የቀዶ ጥገና/ሕክምና መመዘገቢያ ቦታዎች በዝርዝር ተጽፈዋል።

ለበለጠ መረጃ በ "Health & Patient Services > Patient & Visitor Information" ስር www.swedish.org የሚለውን ድረ ገጽ ይጎብኙ።

ስለ ታካሚዎች መብትና ኃላፊነት መረጃ ለማግኘት www.swedish.org/patients-rights-responsibilities የሚለውን ድረ ገጽ ይጎብኙ።

ቀዶ ጥገና ወይም ሕክምና እና ልጅዎ

በስዊድን የቀዶ ጥገና ሕክምና ለልጆች አሳፋሪ ሊሆን እንደሚችል እንገነዘባለን። በዚህ ምክንያት ነው መላው የሕክምና ክንውን በተቻለ መጠን በመልካም ሁኔታ እንዲፈፀም የምንጥረው። ልጅዎ እጅግ በጣም ዘመናዊ በሆነ የሕክምና ቴክኖሎጂ በመጠቀም በጣም ከፍተኛ ሥልጠና በወሰዱ ባለሙያዎች እየተረዱ—ለልጅዎ ተስማሚ በሆነ አካባቢ ሁሉ ሕክምና እንደሚሰጠው እርግጠኛ ሊሆኑ ይችላሉ።

ይህንን ጽሁፍ በጥሞና በማንበብ እና የተሰጠውን መመሪያ በመከተል ለልጅዎ ሕክምና ዝግጅት ሊረዱ ይችላሉ።

- የሆስፒታሉ ቆይታ ልምድ በቅድመ ምዝገባ ቀጠሮ ይጀመራል። ለዚህ አስፈላጊ የሰልክ ቃለ መጠይቅ ቀጠሮ ለመያዝ እባክዎን ለሆስፒታሉ ይደውሉ። በዚህ የሰልክ ጥሪ ወቅት አንድ ነርስ የልጅዎን የሆስፒታል ቻርት ለመሙላት ጥያቄ ይጠይቁዎታል። ምን ሊሆን እንደሚችልም ማብራሪያ ይሰጡዎታል እንዲሁም ለማንኛውንም ጥያቄ መልስ ይሰጣሉ። ሊቃለ መጠየቁ ሲቀርቡ እባክዎን የልጅዎን መድሐኒት ይዘው ይምጡ።
- የቀዶ ጥገና ሕክምናው በሚደረግበት ቀን፣ ሆስፒታሉን ጠንቅቆ ማወቁ የልጅዎ እና የእርስዎን ጭንቀት የበለጠ ሊያቃልል ይችላል። የቀዶ ጥገና ሕክምና እና የህፃናት የሕክምና ክፍልን ከሰኞ እስከ ዓርብ መጎብኘት ይችላል። ቀጠሮ ለመያዝ ከፈለጉ በ 206-386-6283 ለልጅ ህይወት ልዩ ሐኪም ይደውሉ።

- የልጅዎ ቀዶ ጥገና ሕክምና በሚካሄድበት ዕለት ከአንስቲቲቦዮቲክ ጋር እንዲገናኙ ይደረግና ፈቃደኛ መሆንዎን የሚገልፁበት ቅጽ ላይ እንዲፈረሙ ይጠየቃሉ። **ከ 18 ዓመት በታች ለሆኑ ለማንኛውም ታካሚ የቀዶ ጥገና ሕክምናው በሚፈፀምበት ዕለት ወላጅ ወይም ሕጋዊ ሞግዚት ወይም አሳዳጊ መገኘት አለበት።** ጊዜያዊ ጠባቂ ወይም ሞግዚት ከሆነ የህጋዊ ሞግዚትነት ወይም ጠባቂነት ማስረጃ መቅረብ ይኖርበታል።
- ሕክምና በመከታተል ባለው ልጅዎ ላይ የበለጠ ትኩረት እንዲያደርጉለት ለሌሎች ልጆችዎ ጠባቂ እንዲያገኙ ሁኔታዎችን እንዲያመቻቹ እንመክርዎታለን። **ቀዶ ጥገና ሕክምና በሚደረግበት አካባቢ ወይም በቀዶ ጥገና ክፍሎች ውስጥ ወንድምና እህት እንዲገቡ አይፈቀድም።** በቀዶ ጥገና ሕክምና ሒደት ወቅት ብዙ ወላጆች በተቻለ መጠን ከልጆቻቸው ጋር አብሮ መሆን ይፈልጋሉ፤ ይህን ሁኔታ በሚገባ እንረዳለን። ነገር ግን ልጅዎ ወደ ቀዶ ጥገና ሕክምናው ክፍል የማድንዘዣ መድሐኒት (አንስትራክሽን) ለመውሰድ ሲገባ እና ልጁን ከሰመሙን በሚነቃበት ወቅት አንድ ወላጅ ብቻ ሊገኝ ይችላል። በዚህ መንገድ የሁሉንም ሰው ደህንነት እና ምችት ልንጠብቅ እንችላለን። ልጅዎን ወደ ቤት ለመወሰድ ሲዘጋጁ ሁሉም ወላጆች ሊገኙ ይችላሉ።

የልጅ ህይወት ልዩ ሐኪሞች (አስፔሻሊስቶች)
 የልጅ ህይወት ልዩ ሐኪሞች የጤና እንክብካቤ የሚያደርገው ቡድን አንዱ አካል ናቸው። ሥራቸው ለቀዶ ጥገናው ወይም ለሕክምናው ከእድሜ ጋር የተመጣጠነ ዝግጅት ሲደረግ ማገዝ ነው። ስለዚህ ጉዳይ ከልጅዎ ጋር እንዴት እንደሚነጋገሩ ለማወቅ ጥያቄ ካለዎት እባክዎን 206-386-6283 ይደውሉ።





የቅድመ ቀዶ ጥገና መድሐኒት መመሪያዎች፡-

ልጅዎ ደምን የሚያቀጥን መድሐኒት ወይም ማንኛውንም አስፕሪን በውስጡ የያዘ ምርት የሚወስድ ከሆነ እባክዎን የቀዶ ጥገና ሕክምና ባለሙያውን ያነጋግሩ። የቀዶ ጥገና ሕክምናው ከመከናወኑ በፊት መድሐኒቱን ማቆም አስፈላጊ ሊሆን ይችላል።

በደክተሩ፣ በቀዶ ጥገና ሐኪሙ ወይም በአንስትራሎጂስቱ ካልታዘዘ በስተቀር የቀዶ ጥገና ሕክምናው ከመካሄዱ በፊት መድሐኒቱን እንዴት እንደሚወስድ እባክዎን ከዚህ በታች ያለውን መመሪያ ልጅዎ እንዲከተል ያድርጉ።

ከቀዶ ጥገናው/ሕክምናው ሁለት ሳምንት ቀደም ብሎ።

ለምግብነት የሚገለግሉ ተጨማሪ ቫይታሚኖችን በሙሉ መውሰድ ያቁሙ።

ከቀዶ ጥገናው ሦስት ቀናት ቀደም ብሎ።

እንደ Advil፣ Aleve፣ DayPro፣ Feldene፣ Ibuprofen፣ Indocin፣ Lodine፣ Motrin፣ Naproxen፣ Naprosyn እና Voltaren የመሳሰሉትን ስቴሮይድ የሌለባቸውን፣ የግለት ማብረጃ (anti-inflammatory) መድሐኒቶችን ሁሉ መውሰዱን ያቁሙ።

ልጅዎ የቀዶ ጥገና በሚያደርግበት ቀን ጠዋት።

ልጅዎ ጠዋት ጠዋት እንዲወስድ የታዘዙለትን ሌሎች የተለመዱ መድሐኒቶችን በሙሉ በጥቂት ውሃ መዋጡን ያረጋግጡ። ልጅዎ የአስም መድሐኒት የሚወስድ ከሆነ እንዲጠቀም እና ወደ ሆስፒታል ይዞ እንደሚጣ ያድርጉ።

ጠቃሚ መመሪያዎች

ከቀዶ ጥገናው በፊት ያለው ቀን።

- በጤንነቱ ላይ ልጅዎ ማንኛውንም ለውጥ ካመጣ ለደክተሩ ይደውሉ። ልጅዎ ጉንፋን ከያዘው፣ ሳል፣ ትኩሳት፣ የፊኛ ሕመም፣ የቆዳ መቆጣት፣ ተቅማጥ ወይም ሌላ ኢንፌክሽን ካለው ለደክተሩ ይደውሉ።
- በዚህ መጽሔት ገጽ አራት ላይ ያለውን የቅድመ ቀዶ ጥገና አመጋገብ መመሪያ አንብበው ይከተሉ።

የቀዶ ጥገናው ቀን።

- ወደ ሆስፒታል ከመምጣትዎ በፊት ልጅዎን ገላውን እና ፀጉሩን ይጠቡት። ፀጉሩን ካጠቡት በኋላ ምንም ዓይነት የፀጉር ቅባት አይቀበሉትም። ይህን ቀደም ባለው ምሽት ላይ ማድረግ ይችላል።
- ልጅዎ ምንም ዓይነት ሜክ አፕ ወይም የግል መኳኒያዎችን፣ እንደ ሄርስፕራይ፣ ሸቶ፣ ጆል፣ አፍተርሼቭ፣ የፊት ቅባት፣ የዘይት ቅባት፣ ሎቫን ወይም ሄርኮንዲቪር የመሳሰሉትን እንዲጠቀም አይደርጉ። ሳሙና እና ሻምፑ ብቻ ይጠቀሙ።
- ልጅዎ ሰፊ፣ እና ምቹት ያለው ልብስ እንዲለብስ ያድርጉ።
- ሁሉንም የልጅዎን ጌጣጌጦች አውልቀው ቤት ያስቀምጡ (ሁል ጊዜ የሚያደርገውንም ጨምሮ)።
- ልጅዎ የቅድመ ቀዶ ጥገና አመጋገብ መመሪያዎችን መከተሉን ያረጋግጡ (ገጽ 4 ላይ ያለውን ሰንጠረዥ ይመልከቱ)። መመሪያዎቹን ካልተከተሉ ቀዶ ጥገናው ሊዘገይ ወይም ሊሰረዝ ይችላል።
- ሆስፒታል በሰዓቱ መገኘት አለበት።
- መኪና ለማቆሚያ ጊዜ ይኑርዎት (መጽሔቱ ላይ ያለውን ካርታ ይመልከቱ)።
- ልጅዎ ለአስማ የሚረዳ መተንፈሻ የሚጠቀም ከሆነ፣ እባክዎ ይዘው ይምጡ።
- አስፈላጊ ከሆነ፣ የልጁ ሞግዚት ወይም አሳዳጊ መሆንዎን የሚገልጽ ማስረጃ ይዘው ይምጡ።
- ልጅዎ የተለየ የአመጋገብ ፍላጎቶች ካሉት እባክዎን የሚመርጠውን የምግብ ዓይነት ይዘው ይምጡ።
- በስዊድሽ የመኪና ማቆሚያ ዋጋ ከቦታ ቦታ ሊለያይ ይችላል። ክፍያ ለመፈጸም ከፈለጉ እባክዎን ጥሬ ገንዘብ፣ ደብት ወይም ክሬዲት ካርድ ይዘው ይምጡ። ለመኪና ማቆሚያ ዋጋ ቅናሽ አይፈቀድም።

የቅድመ ቀዶ ሕክምና አመጋገብ መመሪያዎች

<p>8 ሆስፒታል ውስጥ ለሕክምና ከመግባትዎ በፊት ያሉ ሰዓቶች</p>	<p>ልጅዎ ማንኛውንም የሚታኘክ ምግብ መመገብ እንዲያቆም ያድርጉ። ፈሳሽ መወሰዱን ይቀጥሉ።</p> <p>ምንም ምግብ ምንም እንደ ከረሚላ የሚመጠጡ ነገሮችን ምንም ማስተካካ</p>
<p>6 ሆስፒታል ውስጥ ለሕክምና ከመግባትዎ በፊት ያሉ ሰዓቶች</p>	<p>እንደ ውሃ ያልጠራ ፈሳሽ ለልጅዎ መስጠትዎን ያቁሙ።</p> <p>ምንም ዓይነት ወተት (ከጡት ወተት በስተቀር)፣ ያልተጣራ ጭማቂ፣ ወይም የዱቄት ወተት እንዳይሰጡ</p> <p>ምንም ነገር ያልተጨመረበት የጡት ወተት እና የተጣራ ንፁህ ፈሳሽ ለልጅዎ መስጠትዎን ይቀጥሉ።</p> <p>7-up፣ ኔትሬድ፣ ማጣፊጫ የሌለው ጂሎ፣ የተጣራ የአጥል ጭማቂ ለልጅዎ መስጠት ይችላሉ።</p> <p>ምንም ወተት ምንም የዱቄት ወተት ምንም ያልተጣራ ጭማቂ ምንም የፍራፍሬ ማር ምንም የተደባለቀ ጭማቂ (ስሙዚ)</p>
<p>4 ሆስፒታል ውስጥ ለሕክምና ከመግባትዎ በፊት ያሉ ሰዓቶች</p>	<p>የጡት ወተት መስጠት ያቁሙ</p>
<p>2 ሆስፒታል ውስጥ ለሕክምና ከመግባትዎ በፊት ያሉ ሰዓቶች</p>	<p>በዶክተሩ የታዘዘ መድሐኒት ካልሆነ በስተቀር ለልጅዎ ምንም ነገር በአፍ መስጠት ያቁሙ።</p> <p>ምንም ውሃ ምንም ንፁህ ፈሳሽ</p>

በልጅዎ ዶክተር፣ የቀዶ ጥገና ሐኪም ወይም አንስትሳዮሎጂስት ካልታዘዘ በስተቀር፣ ለልጅዎ የቀዶ ጥገና ሕክምና ከማድረግ በፊት እነዚህን የአመጋገብ መመሪያዎች መከተል ይኖርበታል። መመሪያውን ካልተከተሉ ሕክምናው ወይም ቀዶ ጥገናው ሊዘገይ ወይም ሊሰረዝ ይችላል።

የማገገሚያ ክፍል

የማገገሚያ ክፍል ውስጥ ልጅዎ በልዩ ሁኔታ በሰለጠኑ ነርሶች እንክብካቤና ተገቢውን ሕክምና ያገኛል። በማገገሚያው ክፍል ውስጥ ልጅዎ የሚቆይበት ጊዜ እንደሁኔታው ይለያያል። ልጅዎ እንዲያገግም የእርሶ ምቹት እና ድጋፍ ምን ያህል አስፈላጊ እንደሆነ እንረዳለን፤ ስለሆነም ልጅዎን በቶሎ እንዲያዩ የተቻለን ሁሉ እንደምናደርግ ለናረጋግጥልዎት እንወዳለን።

በሆስፒታል ውስጥ መቆየት

ከቀዶ ጥገና ሕክምናው በኋላ ለልጅዎ በሆስፒታል ውስጥ ተኝቶ እንዲታከም ከተደረገ፣ በቆይታው ወቅት አንድ አዋቂ ሰው ሌሊት ከልጁ ጋር እንዲቆይ እንመክራለን። ያጋጣሚ ሆኖ፣ ስዊድሽ በአሁኑ ወቅት ታካሚ ላልሆኑ ማናቸውም ልጆች የልጆች እንክብካቤ (ቻይልድኪር) አገልግሎት አይሰጥም። ወንድምና እህቶች በሆስፒታል ውስጥ ተኝቶ በሚታከሙ ልጅ ክፍል ውስጥ ሌሊት ከርሱ ጋር እንዲቆይ አይፈቀድም። ሕመምተኞች መጎብኛ ስዓት ከጥዋት 5 ሰዓት እስከ ምሽቱ 9 ሰዓት ድረስ ነው። ወንድምና እህቶች ታካሚውን በእነዚህ ሰዓት ሊጎበኙ ይችላሉ፤ ከ 12 ዓመት በታች የሆኑ ልጆች ግን ከአዋቂ ሰው ጋር መሆን አለባቸው።

ወደ ቤት ለመመለስ ማቀድ

ከቀዶ ጥገና ሕክምናው በኋላ እቤትዎ ለልጅዎ እንክብካቤ እንደሚያደርጉ ለማወቅ የቀዶ ጥገና ሐኪሙን ቢሮ ይጠይቁ። ልጅዎ ወደ ቤቱ እንዲሄድ ቀጠሮ በተያዘለት ቀን (በቀዶ ጥገና ሕክምናው ዕለት ወይም ሕክምናውን ካጠናቀቀ በኋላ) እርስዎ ወይም ሌላ ፈቃድ የተሰጠው አዋቂ ሰው ልጅን ወደ ቤት እንዲወስድ መገኘት አለበት። (በሕክምናው እለት ልጁን ወደ ቤት ይዞ የሚሄድ አዋቂ ሰው ከሌለ ሕክምናው ይሰረዛል።) ልጆች ብቻቸውን መኪና ነድተው ወይም በአውቶቢስ መሄድ አይችሉም። ከአዋቂ ሰው ጋር ሆነው በታክሲ መሄድ ይችላሉ። ሁሉም ታካሚዎች፣ በማንኛውም እድሜ ውስጥ የሚገኙት፣ ከቀዶ ጥገና ሕክምናው በኋላ ወይም በሆስፒታል ተኝተው ሲታከሙ ከቆዩ በኋላ በመጀመሪያው ምሽት ላይ እቤት ከነሱ ጋር አዋቂ ሰው ሊኖር ይገባል።

የልጅ ህይወት ልዩ ሐኪሞች (እስፔሻሊስቶች)

በ Swedish፣ አንድ ልጅ በሆስፒታል ውስጥ ሲቆይ ፍርሃት እንደሚሰማው እና እንደሚደናገር አንረዳለን። ስለዚህም ነው፣ የልጅ ሕይወት ልዩ ሐኪሞች የህፃናት ጤና ጥበቃ ባለሙያዎች ቡድን አንድ አካል እንዲሆኑ ያደረግናቸውም በዚህ ምክንያት ነው። በ Swedish ያሉ የልጅ ሕይወት ልዩ ባለሙያዎች (እስፔሻሊስቶች) ልጆችና እና ቤተሰቦቻቸው በሆስፒታል ውስጥ በሚቆዩበት ጊዜ በስሜት እና በእድገት ጉዳይ የሚደርስባቸውን አስቸጋሪ ሁኔታ እንዲቋቋሙ ከጎናቸው በመሆን እርዳታ ያደርጉላቸዋል።

የእያንዳንዱን ልጅ ቤተሰብ፣ ባህል እና የእድገት ደረጃ ከግምት ውስጥ በማስገባት የልጅ ሕይወት ስፔሻሊስቶች፡

- ልጆችን ለቀዶ ጥገና፣ ሕክምና፣ ምርመራ እና እንክብካቤ ለማዘጋጀት ለእድገታቸው ተገቢ የሆነ ጨዋታ እና ትምህርት ይጠቀማሉ።
- በሆስፒታል ጉብኝት በሚደረግበት ጊዜ የልጁን ስሜታዊ፣ ማህበራዊ እና የእድገት ለውጥ ለመደገፍ ጠንክረው ይሠራሉ።
- ልጆች ስለሆስፒታሉ ያላቸውን ፍርሃት እና ጥርጣሬ ለማስወገድ የቅድመ ሕክምና ትምህርት ወይም የሕክምና ጨዋታን እንደ መሳሪያ ይጠቀማሉ።
- ለልጆች እና ለቤተሰቦቻቸው ድጋፍ ሰጪ፣ መልካም የሆኑ አስተምህሮ፣ እንዲሁም የጨዋታ፣ የቀልድ፣ የትምህርት እና ራስን የመግለፅ እድል እንዲኖራቸውም ያደርጋሉ።



ልጅዎን ወደ ሆስፒታል ሄዶ እንዲገቡ ማዘጋጀት

ሆስፒታልን ሲጎበኙ ምን መጠበቅ እንዳለብዎት ማወቅ ብዙ የተለመዱ ፍረሐቶችን እና ጭንቀቶችን ለማስወገድ ሊረዱ ይችላሉ። በስዊድን የሕክምና ማዕከል ወስጥ በሚከናወን የቀዶ ሕክምና ሒደት ውስጥ ልጆችን እና ቤተሰቦቻቸውን ለመደገፍ በሚደረገው ጥረት፣ የሕፃን ህይወት ፕሮግራም ልጆቹን እና አስታማሚዎችን ቀጠሮ ለተያዘለት የቀዶ ጥገና ሕክምና ለማዘጋጀት የቅድመ ቀዶ ጥገና ሕክምና ጉብኝት ያደርጋል። እነዚህ ፕሮግራሞች አንድ-ለአንድ የሚካሄዱ የሚካሄዱ የትምህርት ክፍሎች ሲሆኑ፣ በእድሜ ተገቢ የሆነ ትምህርትን እና የቅድመ ቀዶ ጥገና፣ የቀዶ ሕክምና እና የድህረ ቀዶ ጥገና/ ታካሚው ያለበትን የሆስፒታል አካባቢ መጎብኘትን ይጨምራል። በቀዶ ጥገና ሕክምናው ቀን ልጅዎ በሆስፒታሉ ውስጥ የሚያያቸውን ቦታዎች ማየትና የሚሰማቸውን ድምጾች መስማት ስለሆስፒታሉ እንዲያወቁ ሊያረጋግጥልዎት ይችላል። ጉብኝቶቹ አስደሳች፣ የእርስ በእርስ ሲሆኑ የልጅዎን እና የቤተሰቡን ማህበራዊ እና ስሜታዊ ፍላጎት ባገናዘበ መልክ የተወጠኑ ናቸው።

ጥያቄ ካለዎት ወይም የቅድመ ቀዶ ጥገና ሕክምና ጉብኝት ለማድረግ ከፈለጉ፣ እባክዎን ለልጅ ሕይወት ቡድን በ 206-386-6283 ይደውሉ።

ተልእኮ

የስዊድን የልጅ ህይወት ባለሙያዎች የህፃናትን፣ የልጆችን፣ የወጣቶችን እና የቤተሰቦቻቸውን እድገት፣ ጤንነትና ደህንነት የሚጎዱ አስጨናቂ ወይም አስቃይ ገጠመኞችና ሁኔታዎችን ለመቀነስ ይጥራሉ። የልጅ ህይወት ልዩ ባለሙያዎች፣ በምዘና ጣልቃ በመግባት፣ በመከላከል፣ ጥብቅና በመቆም እና በትምህርት የህፃናትን፣ የልጆችን እና የወጣቶችን ጤናማ እድገት እና ለማጎልበት ጨዋታን እንደ መፈወሻ መሳሪያ ይቆጥሩታል።

የአንስትኞች (የማደንዘዣ) ሕክምና

ልጅዎ እንዳያውቅ እና ህመሙ እንዳይሰማው ስለሚደረግ አንስትኞች (የማደንዘዣ መድሀኒት) የቀዶ ጥገና ሕክምና በሚከናወንበት ጊዜ አስፈላጊ ነው።

የህፃናት ሐኪም፣ አንስትሲዮሎጂስት ሚና ምንድነው?

አንስትሲዮሎጂስት ማለት በልዩ ሁኔታ የሰለጠነ ሐኪም ሲሆን የቀዶ ጥገና ሐኪም ሕክምናውን በሚያካሂድበት ወቅት ለልጅዎ ሰላማዊና ደህንነቱ የተጠበቀ ሁኔታ እንዲፈጠር የሚያደርግ ባለሙያ ነው። አንስትሲዮሎጂስቱ ለልጅዎ የማደንዘዣ መድሀኒት ይሰጠውና የጤንነቱን ሁኔታ ያለማቋረጥ ይከታተላል። የአኒስቴቲክ (ማደንዘዣ) መድሀኒት 3 ደረጃዎችን ያካትታል። በአንቅልፍ መያዝ፣ እንቅልፍ መቆየት፣ እና ከአንቅልፍ መንቃት ናቸው።

የልጅ አንስትሲዮሎጂስት የሚሆነው ማን ነው?

ልጅዎ በፔድሪያትሪክ አንስትሲዮሎጂ በሰለጠነ አንስትሲዮሎጂስት የማደንዘዣ መድሀኒት ይሰጠዋል። ለልጅዎ የማደንዘዣ መድሀኒት የሚሰጠው ሐኪም (አንስትሲዮሎጂስት) የሚመደበው የቀዶ ጥገና ሕክምና ከመደረጉ በፊት ባለው ምሽት ነው። የተለየ አንስትሲዮሎጂስት እንዲመደብሎት ለመጠየቅ በ 206-215-3656 ቁጥር ይደውሉ።

አንስትሲዮሎጂስቱን መቼ አገኛለሁ?

የቀዶ ጥገና ሕክምናው በሚደረግበት ቀን ስለ ልጅዎ የሕክምና ታሪክ የሚጠየቅዎትን እና ስለማደንዘዣ መድሀኒቱ እቅድ የሚያነጋግሮትን አንስትሲዮሎጂስት ይገናኛሉ። ሆኖም ግን ቀደም ብለው በ 206-215-3656 ቁጥር በመደወል ከአንስትሲዮሎጂስቱ ጋር መነጋገር ይችላሉ።

ከዚያም ከአንስትሲዮሎጂስቱ መነጋገርዎን እና ሁኔታውን መረዳትዎን እንዲሁም ልጅዎ የቀዶ ጥገና ሕክምና ሲደረግለት ማደንዘዣ መድሀኒት እንዲወስድ መስማማትዎን በአንስትኞች ልዩ የፈቃድ ቅጽ ላይ እንዲፈርሙ ይጠየቃሉ።

የማደንዘዣ መድሀኒቱ የሚሰጠው እንዴት ነው?

የተለያዩ ቴክኒኮችን መጠቀም የሚቻል ሲሆን፣ መድሀኒቱን በደም ስር ውስጥ በመስጠት ወይም የማደንዘዣ መድሀኒቱ በመተንፈሻ ማስከ በመጠቀም ሊወሰድ ይቻላል። አንስትሲዮሎጂስቱ በልጁ እድሜ፣ ስብእና፣ በልጁ የማደንዘዣ መድሀኒት አወሳሰድ የበፊት ተሞክሮ እና ልዩ የሕክምና ሁኔታዎች መሠረት የልጅዎ ጥንቃቄ ደህና የሆነውን ቴክኒክ ይመርጥሎታል።

ልጄ ቅድመ መድሀኒት ይደረግለታል?

አንስትሲዮሎጂስቱ ለልጅዎ ቅድመ መድሀኒት ሊሰጥ ይችላል (ከቀዶ ጥገና ሕክምና በፊት)። ነገር ግን ልጁ እንቅልፍ ሲይዘው የወላጁ ከአጠገቡ መገኘት የመድሀኒቱን ያህል ጠቃሚ ነው።

ልጄ እንቅልፍ ሲይዘው ባጠገቡ መሆን እችላለሁ?

ከ 1 እስከ 8 ዓመት የደረሰ እድሜ ያላቸው ብዙ ልጆች አንዱ ወላጅ በተገኘበት የማደንዘዣ መድሀኒት መውሰድ ይችላሉ። ሆኖም ግን ለደህንነት ሲባል፣ ልጁ ከፍተኛ የሆነ የጤና ችግር ካለበት፣ ድንገተኛ የቀዶ ጥገና የሚደረግ ከሆነ ወይም ሕፃኑ ከ 1 ዓመት ያነሰ እድሜ ካለው ወላጆች አይኖሩም። አብዛኛዎቹ ትላልቅ ልጆች ወላጆቻቸው ባይገኙም ምንም አይሆኑም።

አንስትሲዮሎጂስቱ ልጅዎ የማደንዘዣ መድሀኒት እንዲውድ የሚወስንም ቢሆንም፣ ከቀዶ ጥገና ሕክምናው ቀን የአርስዎ ወይም የልጅዎ ማንኛውንም ምርጫታሳቢ ይሆናል። አንስትኞች (የማደንዘዣ መድሀኒት) መውሰድ አደገኛ ሂደት መሆኑን እባክዎን ይገንዘቡ። ሁል ጊዜም ቢሆን የልጅዎን ደህንነት መጠበቅ የአንስትሲዮሎጂስቱ ቀዳሚ ተግባር ነው። ልጅዎ አንስትኞች በሚወስድበት ጊዜ በቦታው የሚገኙ ከሆነ ልጁ እንቅልፍ እንደወሰደው ወዲያውኑ ወደ ማቆያ ስፍራ ይወስዳሉ።

ልጄ ከአንቅልፍ ሲነቃ ለማየት በማገገሚያ ክፍሉ ውስጥ እንደገኝ ይፈቀድልኛል?

ልጅዎ ከአንቅልፍ ሲነቃ እና መረጋጋቱ ሲታወቅ በድህረ አንስትኞች መንከባከቢያ ክፍል (PACU) ውስጥ አንድ ወላጅ እንዲገኝ ይፈቀዳል። ልጅዎ ወደ 2ኛው ማገገሚያ ክፍል ሲዛወርና ወደ ቤት ለመሄድ ሲዘጋጅ ሁለቱም ወላጆች መገኘት ይችላሉ። ወንድሞቹና እህቶቹ በማገገሚያ ክፍል ውስጥ እንዲገኙ አይፈቀድላቸውም።

የሕመም ማስታገሻ መድሀኒት እንዴት ይሰጣል?

የሕመም ማስታገሻ መድሀኒት አብዛኛውን ጊዜ የሚሰጠው በደም ስር ውስጥ ነው። አስፈላጊ ከሆነም ልጅዎ በአፍ የሚወሰድ መድሀኒት ቤቱ እንዲጠቀም ሊሰጠው ይችላል።

የ SWEDISH MEDICAL CENTER (ስዊድሽ የሕክምና ማዕከል) አንስትራፊኦኒ ክፍል የታካሚ ስምምነት መግለጫ ቅጽ

አንስትራፊኦኒክ የልዩ ዓይነት መድሀኒት ሳይንስ ነው። የእርስዎ አንስትራፊኦኒክ በሕክምና፣ በቀድሞ ጥገና ሕክምና፣ ወይም በአብዮተኛነት የሕክምና አገልግሎት በሚሰጥበት ወቅት የአንስትራፊኦኒክ (የሕመም ማደንዘዢያ) ሕክምና አገልግሎት እንዲያደርጉልዎት የሰለጠኑ ሐኪም ናቸው። የአንስትራፊኦኒክ ሕክምና የሰዊድሽ ዲፓርትመንት አፍ አንስትራፊኦኒክ አባል በሆኑ በአንድ ወይም ከዚያ በላይ በሆኑ አንስትራፊኦኒክ (ሐኪሞች) ይሰጣል። ይህ የታካሚ ስምምነት መግለጫ ቅጽ ለቀድሞ ጥገና ወይም ለሌላ የውስጥ ሰውነት ሕክምና (ለኢንፎሊሽን ፕሮሲደራል ትሪትመንት) ቅጽ ስምምነት ተጨማሪ ነው።

ተከታታይ መረጃ ጥቅም ላይ ስለሚውለው አንስትራፊኦኒክ ወይም የእንቅልፍ መድሀኒት መግለጫ እና ሊኖሩ የሚችሉ አደጋዎች ዝርዝር ነው። መረጃው ስለሚሰጠው የአንስትራፊኦኒክ (ማደንዘዢያ መድሀኒት) ሕክምና እርስዎ ለማወቅ እንደሚችሉትና የአንስትራፊኦኒክ ሐኪምዎን (አንስትራፊኦኒክ) ጥያቄ እንዲጠይቁ እንደሚያደርግዎት ተስፋ ይደረጋል። ይህ ዝርዝር እርሶን ለማስደንገጥ ወይም ለሕክምናዎ ተስፋ እንዲቆርጡ ለማድረግ አይደለም፣ ግን ሁሉም ዓይነት ሕክምናዎች አደጋ ሊኖራቸው እንደሚችሉ እንዲያውቁ ለማድረግ፣ አልፎ አልፎ ሊሆኑ የሚችሉ ነገሮች መሆን እንደሚችሉ እርስዎ እንዲያውቁ ነው። እንደዚህ ዓይነቶቹ አደጋዎች ውስብስብ ሁኔታዎች በሚከተሉት ሳይወሰኑ ሊያጠቃልሉ የሚችሉት፡

አጠቃላይ አንስትራፊኦኒክ፡ ማቆላሸሸ፣ አለርጂ/ከፍተኛ የመድሀኒት መጣላት ሁኔታ፣ ጉሮሮ የመከርከር፣ የጉሮሮ መጎርጎር፣ የከንፈሮች/ጥርስ/የድምፅ አውታር/የአየር መተላለፊያ መቁሰል፣ የመበከል (ኢንፌክሽን)፣ ኒሞኒያ (የሳምባ ምች)፣ አስፓይሪቭን (የሰውነት ፈሳሽ የማውጣት)፣ የነርቭ መጎዳት፣ የዓይን መጎዳት፣ የእርተሪ (ደም ቅዳ) ወይም የደም ስሮች መጎዳት፣ አንስትራፊኦኒክ (ማደንዘዢያ) ተደርጎ ሳለ አለማካቀላፋት፣ ሰውነት የመጣል ሁኔታ (ሲዦር)፣ ሽባ የመሆን፣ የልብ ምታት፣ የልብ/ሳምባ/አንጎል መቁሰል፣ እና ሞት።

ኑራክሲዳ አንስትራፊኦኒክ (ኢፕዱራል ወይም የአክርካሪ)፡ የጀርባ ሕመም፣ ራስ ምታት፣ የደም ግፊት መለወጥ፣ ኢፕዱራል ወይም አክርካሪ በደንብ አለመደንዘዝ አጠቃላይ አንስትራፊኦኒክ (ማደንዘዢያ) ማስፈለግ፣ የመድማት፣ መድሀኒት የመጣላት፣ የመተንፈሻ አካል መዳከም፣ የመበከል (ኢንፌክሽን)፣ የነርቭ ጉዳት፣ ሽባ የመሆን፣ ሰውነት የመጣል (ሲዦር)።

ሪጂናል (ለተወሰነ የሰውነት ክፍል) አንስትራፊኦኒክ፡ አነስተኛ ሕመም ወይም አለመመቻት፣ አለርጂ፣ የተወሰነ የሰውነት ክፍል እንዲደነዘዝ ማድረግ አለመቻል፣ መድማት፣ የመበከል (ኢንፌክሽን)፣ የነርቭ ጉዳት፣ የደም ቅዳ (የእርተሪ) ወይም የደም ስር መቁሰል፣ የሰውነት መደንዘዝ ወይም መድከም፣ የመተንፈሻ አካል መዳከም፣ የሰውነት መጣል (ሲዦር)፣ የአክርካሪ ወይም ኢፕዱራል መዘጋት፣ የራስ ምታት፣ የልብ ምታት፣ የልብ/ሳምባ/አንጎል መቁሰል፣ ሞት፣ እና አጠቃላይ አንስትራፊኦኒክ የማስፈለግ።

ትራንስኢሶፋጊያል ኢኮካርዲዮግራፊ፡ የጉሮሮ መቁሰል፣ የከንፈር፣ የጥርስ፣ የአፍ፣ የጎሮሮ፣ የጨጓራ ጫፍ(ኢሶፋጊን)፣ ወይም የጨጓራ መቁሰል፣ የድምፅ መጎርጎር፣ መዋጥ አለመቻል፣ ለመዋጥ የሕመም ስሜት መኖር፣ አስፓይሪቭን (የሰውነት ፈሳሽ የማውጣት)፣ እና የመበከል (ኢንፌክሽን)።

ለማንኛውም ቀደም ጥገና ሕክምና ወይም የሕክምና አገልግሎት አንስትራፊኦኒክ (ማደንዘዢያ) መውሰድ አደጋ ሊኖረው እንደሚችልና ለአንስትራፊኦኒክ (ለማደንዘዢያ መድሀኒት)፣ ለሌሎች መድሀኒቶች ወይም የማደንዘዢያ መድሀኒት ከመውሰድ ጋር ለሚገናኙ የሕክምና አገልግሎቶች ሰውነቱ ሊያሳይ ስለሚችለው ሁኔታ ምንም ዓይነት ቃል ኪዳን ወይም ዋስትና ሊሰጥ እንደማይቻል ይገባኛል። ሁሉም የሕክምና አገልግሎቶች ያልታሰቡ አደጋዎች ሊኖሯቸው ይችላሉ።

ለተወሰኑ የሕክምና አገልግሎቶች በጣም ጠንከር ያለ ክትትል ሊያስፈልግ እንደሚችል ይገባኛል፣ እንደ የልብ ደም ቅዳ ደም ስር (አርትሪያል ላዩን)፣ መሃከለኛ መሥመሮች፣ ወይም ትራንስኢሶፋጊያል ኢኮካርዲዮግራፊ ለመሰሉት። በሕክምናዎ ወቅት፣ የሰውነት ሁኔታዎ ሊለወጥ ይችላል፣ እናም የአንስትራፊኦኒክ (ማደንዘዢያ መድሀኒቱ) እና/ወይም የክትትሉ ዓይነት ሊለወጥ ይችል ይሆናል። በእኔ የአንስትራፊኦኒክ (ማደንዘዢያ) ዕቅድ ላይ የሚኖር ማንኛውም ለውጥ ሐኪሜ (አንስትራፊኦኒክ) ለደህንነቱ ቅድሚያ በመስጠት የሚያደርጉት ይሆናል።

ለሐኪሜ (ለአንስትራፊኦኒክ) እና ለሌሎች የጤና ጥበቃ አገልግሎት አቅራቢዎቼ ስለ ሁሉም መድሀኒቶቼ፣ ከሐኪም ስለሚታዘዝልኝ መድሀኒት፣ ያለ ሐኪም ትዛዝ ስለሚገዙ መድሀኒቶች፣ ስለ አማራጭ መድሀኒቶችና ለምግብ ተጨማሪ ቪታሚኖች፣ እና ማንኛውንም ሌላ የመዝናኛ ዕፅ ወይም አልኮሆል ስለመጠቀም ጨምሮ ማሳወቅን አረጋግጣለሁ። ደግሞም፣ ስላለብኝ የሚታወቁ አለርጂዎች፣ ስለ የሕክምና ታሪኬ፣ እንዲሁም ከዚህ በፊት ስለነበረብኝ ማንኛውም የአንስትራፊኦኒክ (ማደንዘዢያ መድሀኒት) ማንኛውም ችግር ለሐኪሜ ማሳወቅን አረጋግጣለሁ። ስዊድሽ ሆስፒታል ትምህርት የማስተማሪያ ተቋም እንደሆነ፣ እና ነዋሪ ሐኪሞች (ሬዚደንት) ወይም ባልደረባዎች (ፌሎ) በሐኪሜ (በአንስትራፊኦኒክ) እየተመሩ በአንስትራፊኦኒክ ሕክምናዬ ላይ ተካፋይ እንደሚሆኑ ይገባኛል። ነዋሪ ሐኪምዎቹ (ሬዚደንት) ወይም ባልደረባዎቹ (ፌሎ) በሕክምናዬ ላይ እንዳይካፈሉ ለይቼ ልከለክል እችላለሁ። የ DNR ትዛዜ ተፈጻሚ እንዲሆን ለቀድሞ ጥገና ሐኪሜ ወይም ለእኔ አንስትራፊኦኒክ በግልጽ ካልተናገርኩ በስተቀር፣ ለአንስትራፊኦኒክው በመስማማቴ፣ አንስትራፊኦኒክ መደሐኒቱ ከሚያስከትላቸው ሁኔታዎች በጠቅላላ እስከሚሻለኝ ድረስ የማናቸውም “ትንፋሽ እንዲመለስ አታድርግ (ዱኖት ሪስትቴት)” ትዛዜ ለጊዜው ተፈጻሚ እንዳይሆኑ መስማማቴ እንደሆነ ይገባኛል።

ስለ አንስትራፊኦኒክ መድሀኒት (የማደንዘዢያ መድሀኒት) ላሉኝ አማራጮች፣ እንዲሁም ለተለያዩ አማራጮች ሊኖሩ ስለሚችሉት አደጋዎችና ጥቅሞች መረጃ እንደተሰጠኝ ይገባኛል። በዚህ የአንስትራፊኦኒክ ዕቅድ ላይ፣ ከእኔ ጋር ውይይት በተደረገባቸው የመድሀኒት አሰጣጥና ክትትል ላይም ጨምሮ አስማማለሁ። ለአንስትራፊኦኒክ መድሀኒት ዕቅድ ላይ ለቀረቡት ጥያቄዎች መልሶችና መረጃዎች እስከምረካ ድረስ ጥያቄዎችን ለመጠየቅ ውይይት ለማድረግ እድል እንደነበረኝ ወይም እንደሚኖረኝ ይገባኛል። የአንስትራፊኦኒክ መድሀኒቱ መስጠቱ ከመጀመሩ በፊት በማንኛውም ሰዓት ላይ ይህን ስምምነት ላነሳ እንደምችል ይገባኛል።

የታካሚ ወይም የታካሚ ተወካይ ፊርማ _____ ቀን _____ ሰዓት _____

የታካሚ / ተወካይ ስም በህትመት ፊደል ሲጻፍ _____

የአንስትራፊኦኒክ ፊርማ _____ ቀን _____ ሰዓት _____

የአንስትራፊኦኒክ ስም በህትመት ፊደል ሲጻፍ _____

<p>PATIENT LABEL</p>	 <p>Form 76248-AMHARIC Nonstock Rev. 9/09 CC</p>
----------------------	--

ሆስፒታል ውስጥ ለመቆየት ከመምጣትዎ በፊት ማወቅ የሚገባዎት ነገሮች

በሆስፒታል ውስጥ ሕክምና በሚከታተሉበት ወቅት የሚገባዎት ሰዎች

በ Swedish የሕክምና ማዕከል ታካሚዎች ቅድሚያ ይሰጣቸዋል። ቤተሰብ እና ጓደኞች ሆስፒታል ውስጥ በመታከም ላይ ያለውን ልጅዎን መጎብኘታቸው ለልጁ ጤንነት መሻሻል እንደሚረዳ እናውቃለን። ሆኖም ግን፣ የታካሚውን ደህንነት ለመጠበቅ እና እረፍት እንዲያገኝ ወይም ክፍሉ ውስጥ ሌላ ታካሚ ሊኖር ስለሚችል የሆስፒታል ሰራተኛ ታካሚውን የሚገቡ ሰዎችን ቁጥር ሊገደቡ ይችላሉ። ታካሚዎን ለመጠየቅ አመቺ ስለሆነው ጊዜ እና ምን ያህል ጊዜ መቆየት እንደሚችል ለማወቅ እባክዎን ከነርሷ ጋር ይነጋገሩ። ሁሉም ሰው በተመሳሳይ ጊዜ ለመጎብኘት እንዳይመጣ ቤተሰቦች እና ጓደኞች ታካሚውን የሚጠይቁበትን ጊዜ በቅድሚያ እንዲያቅዱ ይጠየቃሉ።

ከጉብኝት ሰዓት በኋላ የሚመጡ ጠያቂዎች ካሉ የጉብኝቶች መታወቂያ ባጅ ሊኖራቸው ይገባል።

ከምሽት 9 ሰዓት ከሆነ በኋላ ወይም ከጥዋቱ 5 ሰዓት በፊት የሚመጡ ካሉ ለደህንነት ሲባል ጊዜያዊ ባጅ እንዲሰጣቸው ይደረጋል። የጉብኝ መታወቂያ ባጅ ለማግኘት እንዲረዱዎት እባክዎን በሕክምና ክፍሉ ውስጥ የሚሰሩትን ነርስ ይጠይቋቸው። ከጉብኝት ሰዓት በኋላ ያለ ባጅ ሆስፒታል ውስጥ የተገኘ ማንኛውም ሰው በደህንነት የጥበቃ አባላት ይጠየቃል።

የቤት እንስሳት እና አገልግሎት ሰጪ እንስሳት

የቤት እንስሳት የታካሚው ቤተሰብ አባል ተደርገው እንደሚቆጠሩ እናውቃለን። ሆኖም ግን ባጠቃላይ የቤት እንስሳት ችግሮች ምክንያት ለጉብኝት ወደ ሆስፒታል መምጣት የሚችሉት አገልግሎት ሰጪ እና ለቴራፒ አገልግሎት አስፈላጊ የሆኑት ብቻ ናቸው።

ሲጋራ የሚያጨሱ ከሆነ

በ Swedish ተልኳችን የምናገለግላቸውን የእያንዳንዱን ሰው ጤንነትና ደህንነት ለማሻሻል ነው፣ ታካሚዎችን፣ ቤተሰቦችን፣ ጎብኝቶችን፣ የሕክምና ባልደረቦችን፣ ሐኪሞችን፣ ፈቃደኞችንና ሌሎችን ምጩም። የዚያ ተልኳ አካል የሆነውም ከአደጋ የተጠበቀና ጤናማ አካባቢ እንዲኖር ማድረግ ነው። ጤናማ አካባቢ ከጭስና ከትምባሆ ነጻ የሆነ ተቋምን ያጠቃልላል። Swedish፣ እኛ በውስጥም ሆነ በውጭ፣ በሁሉም ካምፓሰቶችንና በሁሉም የውጭ መታከሚያ ክሊኒኮችን ሁሉ፣ ከጭስና ከትምባሆ-ነጻ ነጻ ሲል ኩራት ይሰማዋል። ይህ ፖሊሲ፣ የኤሌክትሮኒክ ስጃራዎችን (e-cigarettes) ወይም ሌሎች ተመሳሳይ መሳሪያዎችን፣ እንዲሁም የሚታኘኑ የትምባሆ ምርቶችንም ያጠቃልላል። ልጅዎ በሆስፒታል ውስጥ በሕክምና ላይ በሚሆንበት ጊዜ፣ ሲጋራ ለማጨስ የሆስፒታሉን ህገ ለቅቆ መውጣት አይፈቀድለትም። ልጅዎ የኒኮቲን ውጤቶች ሰላሳ ከሆነ፣ ለኒኮቲን መተኪያ ሕክምናዎችን እናቀርባለን፤ ይህ አገልግሎት ዝግጁ ሲሆን በኢንሹራንስ ጥቅሞች ክፍያ ውስጥ ይካተታል።

ሲጋራ ለማጨስ የሚፈልጉ ጎብኝቶች በ Swedish ንብረት ላይ ወይም መኪና ማቆሚያ ጋራጆች ውስጥ መሆን የለባቸውም፣ እናም ከሕንጻ መግቢያዎች፣ መውጫዎች፣ ሊክፈቱ ከሚችሉ መስኮቶች፣ ከአየር ኮንዲሽነሮች፣ ከአየር ማናፈሻዎች ወይም ከሌሎች የአየር ማስገቢያ ዘዴ መሣሪያዎች፣ በሕግ እንደተጠቀሰው ቢያንስ 25 ጫማ የራቁ መሆን አለባቸው።

እርሶ ወይም ማናቸውም ጓደኞችዎ፣ ቤተሰቦችዎ፣ ወይም ጎብኞችዎ ሲጋራ ማጨስ ለማቆም የሚረዳቸው ፕሮግራምን Swedish ይደግፋል። ስለ ፕሮግራሙ መረጃ ከፈለጉ፣ እባክዎን 1-800-QUIT-NOW ይደውሉ።

የኤሌክትሮኒክ መሳሪያዎችን መጠቀም።

በሆስፒታል ውስጥ የእጅ ስልክ፣ ፔጅር ወይም ላፕቶፕ ኮምፒውተር መጠቀም የሚቻለው በገደብ ነው። ከማንኛውም የሕክምና መሳሪያ ቢያንስ 10 ጫማ ያህል መራቅ አለብዎት። እነዚህን መሳሪያዎች ለመጠቀም ኮሪደሮች ማረፊያ ክፍሎች የተሻሉ ቦታዎች ናቸው።

መውደቅን ማስወገድ

ሆስፒታል የሚቆዩበት ጊዜ የመውደቅ አደጋ ሊደርስብዎት ይችላል። እንደዚህ ያለ ሁኔታ ሊፈጠር የሚችለው ታካሚው አካባቢውን በደምብ ሊለማመደው ባለመቻሉ፣ በመድሐኒቶች ምክንያት፣ በተቀያየረ የእንቅልፍ ሰዓት ወይም እንቅስቃሴን አስቸጋሪ በሚደርጉ ቱቦዎች፣ አውታሮች ማሸፍን ምክንያት ሊሆን ይችላል። መውደቅ በልጅዎ የማገገሚያ ሁኔታ ላይ አዲስ ቁስል ወይም ችግር ሊያመጣ ስለሚችል እነዚህን አደጋዎች ለመከላከል የሚቻለንን ሁሉ እናደርጋለን። የሚከተሉትን ጥንቃቄዎች በመከተል ሊረዱ ይችላሉ።

- ልጁ አልጋ ውስጥ ሲገባ እና ከአልጋው ሲወጣ ያግዙት
- ልጅዎ ቀስ ብሎ እንዲነሳ ያድርጉት
- ልጅዎ የማያንሸራትት ጫማ እንዲያደርግ ያስጠንቅቁት
- የፈሰስ ማንኛውን ነገር ካለ ያሳውቁ
- የምሽት-መብራት ይጠቀሙ
- ልጅዎ በመታጠቢያ ቤት ውስጥ እና በአዳራሽ ውስጥ የእጅ መደገፊያ እንዲጠቀም ይምከሩ
- ከተቻለ፣ ልጅዎ እንደ ዋክርና ከዘራ የመሰሉትን የሆስፒታሉን እቃዎች እንዲጠቀም ያድርጉ

የመገናኛ ኢንሹራንስ መሣሪያዎች

ስዊድን በታካሚው ጥያቄ መሠረት፣ የአስተርጓሚ አገልግሎት፣ የምልክት ቋንቋ መተርጎሚያ፣ ድጋፍ ሰጪ መሣሪያዎችን፣ በጽሁፍ የተተረጎሙና ትላልቅ-ለታካሚ የታተሙ ጽሁፎችን ያለምንም ክፍያ በነፃ ሊያቀርብ ይችላል። እርስዎ፣ ልጅዎ፣ ጠያቂዎችዎ ወይም የሚያግዝዎት ሰው የማየት የመናገር እና/ወይም የመስማት ችሎታቸው የቀነሰ ከሆነ ወይም እንግሊዝኛ የመጀመሪያ ቋንቋዎ ካልሆነ እና በቋንቋ ለመግባባት ድጋፍ ካስፈለገዎት፣ እባክዎን ይነገሩን።

ወደ ቤት ለሚወሰዱ መድሀኒቶች ክፍያ መክፈል

ልጅዎ ከስዊድን ሆስፒታል ሲወጣ፣ ልጅዎ እቤት ወሰዶ እንዲጠቀም ይከተር እንደ ወይም ከዚያ በላይ መድሀኒት ሊያዝ ይችላል። ከዚህ በታች የተሰጠው መረጃ ለእንደዚህ አይነቱ ሁኔታ ቀድመው እንዲያቅዱ ይረዳዎታል።

- ከሆስፒታል ሲወጣ/ እቤት ለሚወሰዱ መድሀኒት(ቶች) ወጪ፣እንዲከፍሉ ጥሬ ገንዘብ ወይም ዴቢት ወይም ክሬዲት ካርድ ይዘው ይምጡ።

- ከግቢያችን (Cherry Hill፣ Edmonds፣ First Hill፣ Issaquah ወይም የ Orthopedic Institute) ውስጥ ካሉት በአንዱ የስዊድን ፋርማሲ ወይም ውጪ ካለ ፋርማሲ ልጅዎ ከሆስፒታል ሲወጣ የሚታዘዙለትን መድሀኒቶች ለማስሞላት ሊመርጡ ይችላሉ።
- ወደ ፋርማሲ ይዘው እንዲሄዱ ለልጅዎ መድሀኒት የታዘዘበትና የተፈረመበትን ወርቀት ኮፒ እንዲሰጡዎት ይከተሩን ወይም ነርሲን ይጠይቁ። በመረጡት በማንኛውም ፋርማሲ ሲሄዱ የወረቀቱ ኮፒ ሁልጊዜም ቢሆን ያስፈልጋል።
- የታዘዘውን የልጅዎን መድሀኒት ሊወሰዱ ሲሄዱ እባክዎን ክፍያውን ለመክፈል ይዘጋጁ። የሚከፍሉት ክፍያ የሚወሰነው ለልጅዎ በታዘዘው መድሀኒት ኢንሹራንስ ይወሰናል (የግል ኢንሹራንስ፣ ሜዲኬር ሜዲኬድ እንዲሁም የሌበር እንደ ኢንዱስትሪ ክፍያዎችን ጨምሮ)። ልጅዎ ለሚታዘዝ መድሀኒት ኢንሹራንስ ካለው፣ እባክዎን ትክክለኛ የሂሳብ መረጃ መያዛችንን እርግጠኛ እንድንሆን መድሀኒቱን በሚወሰዱበት ጊዜ የመድሀኒት ትዕዛዝ ኢንሹራንስ ካርድ ይያዙ።

10 የጥንቃቄ ጤና ጥበቃ ጥቆሚ ሃሳቦች

ስለ እርሶ ጤና ጥበቃ ቋሚ አጋር ለመሆን ምን ማድረግ አለብት።

ጥሩ የጤና ጥበቃ ሊያገኙ የሚችሉት በእርሶ እና በጤና ጥበቃ አቅራቢዎች መሃከል በሚኖረው ሽርክነት መሰረት ነው። ጥሩ የጤና ጥበቃ አገልግሎት እንዲያገኙ ከሐኪም ጋር እንዴት መስራት እንደሚችሉ ከዚህ በታች ጥቂት ጥቆሞች ይገኛሉ።

1. ለጤና እንክብካቤዎ ተሳትፎ ያድርጉ።

- ለእያንዳንዱ ሐኪም ምን ዓይነት የጤና እንክብካቤ እንደነበረዎትና ማን እንዳከመዎት ይናገሩ።
- በዶክተሩ ያልታዘዙ ሌሎች ሕክምናዎች ማድረግዎን ይገንገሯቸው፤ ለምሳሌ በዕለታዊ ሕክምና፣ እቤት የሚሰጡ መድከኞች ወይም አኩፓንቸር ተጠቅመው እንደሆነ ይግለፁላቸው።
- ለሐኪም ሊያስፈልግዎት ስለሚችሉ ባህላዊና መንፈሳዊ አርዳታዎች ይገንገሯቸው።
- የጤንነት መመሪያዎችን መረዳትዎን ለማረጋገጥ ለቤተሰብ አባል ወይም ጓደኛ ደጋግመው ይገባሉ።
- ስለሚደረግዎት ማንኛውም ዓይነት ሕክምና ያልገባዎት ነገር ካለ ማንኛውም ሐኪም እንዲያውቁ ያድርጉ። አንድ ነገር ለደህንነትዎ ጥሩ የሚሆን ከመሰለዎ ወዲያው ለሐኪሞችዎ ይገንገሯቸው።

2. ይጠይቁ፣ ይጠይቁ፣ ይጠይቁ።

- የሕክምና አገልግሎት አቅራቢ ሲመርጡ ስለ ሕክምናዎ በቀላሉ ሊያናግሩት የሚችል ሐኪም ይምረጡ።
- መቼ እና እንዴት ማንኛውንም የምርመራ ወይም የሕክምና ውጤቶች እንደሚያገኙ ሐኪምዎን ይጠይቁ። ውጤቶቹን ሲያገኙ፣ ምን እንደሚሉ ማወቅዎን ያረጋግጡ።
- ስለ ሕክምናው አማራጮች፣ ስለሚያስከትለው አደጋ እና ሕክምናው እንዴት ሊረዳ እንደሚችል ሐኪምዎ እንዲያስረዱዎት ያድርጉ።
- የትኛውን ሕክምና እንደሚመርጡ እርግጠኛ ካልሆኑ ሁለተኛ አስተያየት ከሌላ ሰው ያግኙ።
- እንዲሻልዎ ምን ዓይነት ለውጥ ማድረግ እንዳለብዎት ይወቁ።

ተጨማሪ መረጃዎች፣

- እነዚህን የቅድሚያ መመሪያዎች በመሙላት ስለሕክምናዎ በቅድሚያ ውሳኔ ይሰጡ።
 - መወሰን በማይችሉ ጊዜ እርሶን ወክሎ የሚናገርልዎት ሰው ለመምረጥ የተወካይ (ፓወር ኦፍ ኦፕርኔ) ቅጽ።
 - በህይወት እንዲቆዩ መቼ ወይም እንዴት ሕክምና እንደሚታከሙ ለሐኪምዎ የሚገልጽ የሕክምና መመሪያ ቅጽ፣ ወይም ኑዛዜ።

- ስለ ቅድሚያ መመሪያዎች የበለጠ ለማወቅ ይጠይቁ።
 - የእርስዎ ሐኪም
 - በቅድመ መግቢያ የክሊኒክ ቀጠሮ ወቅት የእርሶ ነርስ

3. በሕክምናው ወቅት የእርስዎ አጋር እንዲሆን የቤተሰብ አባል ወይም ጓደኛ ይዘው ይምጡ።

- እርስዎን ወክሎ የሚናገር እና የሚረዳዎት ሰው ይምረጡ።
- ቤትዎ ውስጥ ያለው የእርስዎን የሕክምና መዝገብ የት እንዲያገኙ ለአጋርዎ ያሳዩ። ምን ዓይነት መድከኒት እንደሚወስዱ እና የት እንዳለ ይገንጥላቸው።
- በምርመራዎ፣ በሕክምናዎ እና ሆስፒታል በሚሆኑበት ወቅት አጋርዎ ከርስዎ ጋር እንዲቆዩ እቅድ ያውጡ።
- የሕክምና አጋርዎ ጥያቄ ቢጠይቁ በማስታወሻ ቢጽፉም ምንም አይደለም።

4. የሚያከምዎት ሐኪም እርስዎን ከማከሙ በፊት ስለእርስዎ ማወቅ ይኖርበታል።

- ሐኪሞች እርሶን ከማከማቸው በፊት በእያንዳንዱ ጊዜ ላይ ሁለት ዓይነት መታወቂያዎችን እንዲመርመሩ ይጠይቋቸው።
- በእጅ ላይ የሚታሰር መለያ ከተሰጠዎት ስምዎ እንዳለበት እና የስምዎ ፊደል በትክክል እንደተጻፈ ያረጋግጡ።
- በተጨማሪም፣ በሚሙዎት የጤና ባለሞያዎች ባጅ ላይ ስማቸውን ይመልከቱ።

5. የሚወሰዱትን መድከኞች ዝርዝር በሙሉ ለሐኪሞ ያሳዩ።

- በዝርዝር ላይ የመድከኞችን፣ የቫይሮሎጂኖችን፣ የዕጽዋቶችን እና የምግብ መጨመሪያ ማዕድኖችን ሁሉ ይጻፉ።
- ሐኪም በሚጎበኙበት በእያንዳንዱ ጊዜ ላይ ዝርዝሩን ያምጡ።
- ስላለብዎት አላርጂ ሐኪምዎ እንዲውቁት ያድርጉ።
- መድከኞች በእርስዎ ላይ ያደረሱት ጉዳት ካለ ለሐኪምዎ ያሳውቁቸው።

6. ስለ መድሐኒቶች በደንብ ይወቁ።

- አዲስ መድሐኒት የሚወሰደው ለምን እንደሆነ እና እንዴት ሊረዳዎ እንደሚችል ሐኪሙን ይጠየቁ።
- የታዘዘልዎን መድሐኒት የገገድ ምልክት ስም እና ሌላ ማንኛውም ዓይነት ስም ይወቁ።
- መድሐኒቱን እንዴት እና ለምን ያህል ጊዜ እንደሚወስዱት ይወቁ።
- መድሐኒቱን ሲወስዱ ለምን ነገር መጠንቀቅ እንዳለብዎት ባለ ፋርማሲው የጽሁፍ መረጃ እንዲሰጥዎት ይጠይቁ።

7. በበሽታ መመሪዎን (ኢንፌክሽን) ይከላከሉ።

- እጅ የሚያጸዳ አልኮል ይጠቀሙ ወይም እጅዎን ይታጠቡ። እንዲያታመሙ የእጅ ንጽህናን መጠበቅ በጣም አስፈላጊ የሆነ ነገር ነው።
- እርስዎን የሚንከባከቡ ማንኛውንም ሰው፣ "የእጅ ንጽህና መጠበቂያ አልኮል ተጠቅመዋል ወይም እጅዎን ታጥብዋል?" ብለው ይጠይቋቸው።
- ቤተሰብዎ እና ጓደኞቹ ጉንፋን፣ ፍሉ ወይም ሳል ከያዛቸው እንዳይጎዱዎት ወይም ከርስዎ ጋር እንዳይሆኑ ይንገሩዎቸው።

8. ለሕክምናው እና ለቀዶ ጥገናው ይዘጋጁ።

- ከሕክምናው ወይም ከቀዶ ጥገናው በፊት ምን መድሐኒት መውሰድ ወይም አለመውሰድ እንዳለብዎት፣ ምን መብላት ወይም መጠጣት እንደሚችሉ ወይም እንደማይችሉ፣ እና ምን መልበስ እንዳለብዎት ወይም እንደሌለብዎት ማወቅ ይገባዎታል።
- በሕክምናው ወይም በቀዶ ጥገናው ወቅት ምን መደረግ እንዳለብዎት እርስዎ እና ሐኪሞችዎ ሁሉ መስማማት መቻላችሁን አረጋግጡ።
- ሐኪሞችዎ ቀዶ ጥገና የሚደረግበትን የሰውነት ክፍልዎን ቦታ እንዲያገኙት እና ምልክት እንዲያርጉበት ይርዷቸው።
- ቀዶ ጥገና የሚደረግበት የሰውነት ክፍል ላይ ብቻ ምልክት መደረጉን ያረጋግጡ። በሌላ ቦታ ላይ ምልክት ከተደረገ ሊያደናግር ይችላል።

9. እቤትዎ ሲሆኑ ራሱዎን ለመንከባከብ ምን ማድረግ እንዳለብዎት እንዲገልጽልዎት ሐኪሞችዎን ይጠይቁ።

- የተለመደውን ተግባርን እንደገና መጀመር የሚችሉት መቼ እንደሆነ ይወቁ።
- ጥያቄ ሲኖርዎት የሚጠየቁትን ሰው የስልክ ቁጥር ያግኙ።
- የሚቀጥለው ቀጠሮ መቼ እና የት እንደሚሆን ይወቁ።
- መመሪያዎቹን የቤተሰብ አባል ወይም ጓደኛ እንዲያዳምጥ ያድርጉ።

10. ስለ ጤና እንክብካቤዎ እና ሕክምናዎ ይወቁ።

- ስለ ጤናዎ እንክብካቤ እና ሕክምና በተቻለ መጠን ብዙ መረጃ ለማግኘት ይሞክሩ።
- የአንላይን የጤና ቤተ መጻሕፍታችንን በ www.swedish.org/healthlibrary ይጎብኙ። የአንላይን ቤተ መጻሕፍቱ የብዙ መረጃ ምንጭ ሲሆን፣ ስለ ሕክምና እና ቀዶ ጥገና እውነታ ጽሁፎች እንዲሁም ብዙ የጤና ሁኔታዎች፣ መድሐኒቶች፣ እና ሕክምና አማራጮች መረጃዎችን ይዟል።



ስለማንኛውም ዓይነት የጤና እንክብካቤዎ ለመጠቀም ከፈለጉ መጠየቅ ይቻላል።

FAQ

(ብዙ ጊዜ የሚጠየቁ ጥያቄዎች)

“የቀዶ ጥገና የሚደረግባቸው ቦታዎች ላይ ስለሚኖር ቁስል ማመርቀዝ”

ሰርጂካል ሳይት ኢንፎርሜሽን (SSI) ማለት ምን ማለት ነው?

ሰርጂካል ሳይት ኢንፎርሜሽን ማለት የቀዶ ጥገናው በተካሄደበት ቦታ ላይ ከቀዶ ጥገናው በኋላ የሚከሰት የቁስል ማመርቀዝ ነው። የቀዶ ጥገና የሚደረግላቸው አብዛኛዎቹ በሽተኞች የቁስል ማመርቀዝ (ኢንፎርሜሽን) አይኖርባቸውም። ሆኖም ግን የቀዶ ጥገና የሚደረግላቸው 100 ሕመምተኞች መካከል ከ 1 እስከ 3 ገደማ የሚሆኑት የቁስል ማመርቀዝ ይኖርባቸዋል።

ከቀዶ ጥገና ቦታ ላይ ከሚታዩት የቁስል ማመርቀዝ መካከል የተለመዱት ጥቂቶቹ ምልክቶች፡

- የቀዶ ጥገና ከተደረገበት የሰውነት አካል አካባቢ መቅላት እና የሕመም ስሜት
- ቀዶ ጥገና ከተደረገበት አካል ጉም የሚመስል ፈሳሽ ይወጣል
- ትኩሳት

SSI ለማከም ይቻላል?

አዎ። አብዛኛዎቹን የሰርጂካል ሳይት የቁስል ማመርቀዝ በአንቲ ባዮቲክስ ማከም ይቻላል። ለእርስዎ የሚሰጥዎት አንተባዮቲክ የሚወስነው ለቁስል ማመርቀዝ ምክንያት በሆነው ባክቴሪያ (ጀርም) ይወሰናል። አንዳንድ ጊዜ የ SSI ተጠቂ በሽተኞች የቁስል ማመርቀዝን ለመታከም ሲባል ሌላ ቀዶ ጥገና ያስፈልጋቸዋል።

SSIን ለመከላከል ሆስፒታሎች የሚደረጋቸው አንዳንድ ነገሮች ምንድን ናቸው?

SSIን ለመከላከል፣ ዶክተሮች፣ ነርሶች እና ሌሎች የጤና ተንከባካቢዎች፡

- ከቀዶ ጥገናው በፊት ጀርሞችን ለመከላከል እጃቸውንና ከንዳቸውን እስከ ክርናቸው ድረስ በአንቲ ባዮቲክ መድኃኒት ያጸዱታል።
- እያንዳንዱን ታካሚ ከማከማቸው በፊት እና በኋላ የሕክምና ባለሙያዎቹ እጃቸውን በውሃ እና በሳሙና ወይም በአልኮል የእጅ መጥረጊያ ያጸዳሉ።
- ሕክምናው የሚደረግበት አካል አካባቢ ፀጉር ካለ የቀዶ ጥገናው ከመካሄዱ በፊት ወዲያውኑ የተወሰነውን ፀጉር ለኤሌክትሪክ ክሊፒር ሊለጩት ይችላሉ። የሕክምና ባለሙያዎቹ ፀጉሩን በምላጭ መላጩት የለባቸውም።
- የቀዶ ጥገና የሚደረግበትን አካባቢ ጽዱ ለማድረግ የቀዶ ጥገናው በማካሄድበት ወቅት የሕክምና ባለሙያው የተለየ የፀጉር መሽፈኛ ማድረግ፣ የፊት መሽፈኛ፣ ጋውንና የእጅ ጓንት ያደርጋሉ።
- የቀዶ ጥገናውን ከመጀመር በፊት አንቲባዮቲክ ይሰጡታል። አብዛኛውን ጊዜ ከቀዶ ጥገናው በፊት በ 60 ደቂቃ ውስጥ አንቲባዮቲክ ማግኘት አለብዎት እንዲሁም ከቀዶ ጥገናው በኋላ በ 24 ሰዓት ውስጥ አንቲባዮቲክ መውሰዱ ሊቆም ይገባል።
- በቀዶ ጥገናው ቦታ ላይ ጀርሞችን በሚገድል በልዩ ሳሙና ቆዳውን ያጸዳሉ።

SSIን ለመከላከል እንዲረዳ ምን ማድረግ አለብኝ?

ከቀዶ ጥገናው በፊት፡

- ለሐኪም ሊኖሩበት ስለሚችሉ ሌሎች የጤና ችግሮች ይገነዩ። የጤና ችግሮች፣ ለምሳሌ እንደ አላርጂ፣ የስኳር በሽታ እና ውፍረት የመሳሰሉት እክሎች ቀዶ ጥገናውንና ሕክምናውን ሊያስተጓጉሉ ይችላሉ።

- ሲጋራ ማጤስ ያቁሙ። የሚያጨሱ ታካሚዎች የበለጠ ለቁስል ማመርቀዝ ይጋለጣሉ። ከቀዶ ጥገናው በፊት ሲጋራ እንዴት እንደሚያቁሙ ከይከተሩ ጋር ተነጋገሩ።
- ቀዶ ጥገና በሚደረግበት አካባቢ አይላጩ። በምላጭ መላጩት ቆዳዎን ሊያስቆጣጥ ለቁስል ማመርቀዝም ቀላል ሊያደርግ ይችላል።

ቀዶ ጥገና የሚደረግበት ጊዜ፡

- ከቀዶ ጥገናው በፊት አንድ ሰው በምላጭ ሊለጭዎት ከሞከሩ መናገር አለብዎት። የሚያሳሱበት ነገር ካለ ለምን መላጩት እንዳለብዎት ይጠይቁ፣ ከይከተሩ ጋር ተነጋገሩ።
- ከቀዶ ጥገናው በፊት አንቲባዮቲክ ይሰጥዎት እንደሆነ ይጠይቁ።

ከቀዶ ጥገናው በኋላ፡

- ሐኪም ለእርስዎ የሕክምና ምርመራ ከማድረጋቸው በፊት እጃቸውን በውሃና በሳሙና ወይም በአልኮል ማጽዳታቸውን ያረጋግጡ።
- ሐኪሞች እጃቸውን ሲያጸዱ ካላዩ፣ እንዲያጸዱ ይገነዘቡ።**
- እርስዎን የሚጠይቁበት ቤተሰቦች እና ጓደኞች የቀዶ ጥገና ቁስሉን ወይም ፋሻውን መንካት የለባቸውም።
 - ቤተሰቦችዎና ጓደኞችዎ እርስዎን ከመነገጥታቸው በፊትና በኋላ እጃቸውን በውሃና ሳሙና ወይም በአልኮል ሊያጸዱ ይገባል። እጃቸውን ሲያጸዱት ካላዩ፣ እንዲያጸዱት ይገነዘቡ።

ከሆስፒታል ወደ ቤቱ ስሄድ ምን ማድረግ አለብኝ?

- ወደ ቤትዎ ከመሄድ በፊት የእርስዎ ዶክተር ወይም ነርስ ቁስልዎን እንዴት እንደሚንከባከቡ ማወቅ ያለብዎትን ነገር ሁሉ ማስረዳት ያስፈልጋቸዋል። ሆስፒታሉን ከመልቀቅ በፊት ቁስልዎን እንዴት እንዲንከባከቡት በደንብ መረዳትዎን ያረጋግጡ።
- ቁስልዎን ከማከም በፊትና በኋላ ሁልጊዜም ቢሆን እጅዎን ይታጠቡ።
- ወደ ቤትዎ ከመሄድ በፊት፣ ጥያቄ ካለዎት ወይም ችግር ከተፈጠረ ከማን ጋር መገናኘት እንዳለብዎት ማወቅዎን ያረጋግጡ።
- ምንም ዓይነት የቁስል ማመርቀዝ (ኢንፎርሜሽን) ምልክቶች ካሎት፣ የቀዶ ጥገና ባደረጉበት ቦታ ላይ እንደ መቅላት እና ህመም፣ ፈሳሽ መውጣት፣ ወይም ትኩሳት የሚሳሰሉት ካሉ ለይከተረዎ ወዲያውኑ ይደውሉ።

ተጨማሪ ጥያቄዎች ካሉዎት፣ እባክዎን ዶክተርዎን ወይም ነርስዎን ይጠይቁ።

በተባባሪ-ኃላፊነት ያዘጋጁት፡



ማስታወሻዎች

ማስታወሻዎች

አቅጣጫዎች እና የመኪና ማቆሚያዎች

Cherry Hill

500 17th Ave.
Seattle, WA 98122

ከደቡብ፣ የ I-5 ስሜን አቅጣጫ ይዘው ወደ James Street Exit (መውጫ) (164) ይጓዙ። James Street ላይ ወደ ቀኝ (ምስራቅ) ይታገቡ። James ወደ Cherry Street ይለወጣል። 18th Avenue ላይ ወደ ቀኝ (ደቡብ) ይታገቡ። Jefferson ላይ ወደ ቀኝ (ምዕራብ) ይታገቡ። ለዋናው መግቢያ ወደ ቀኝ ይታገቡ (ስሜን)።

ከሰሜን፣ የ I-5 ደቡብ አቅጣጫ ይዘው ወደ James Street Exit (መውጫ) (165A) ይጓዙ። James Street ላይ ወደ ግራ (ምስራቅ) ይታገቡ። James ወደ Cherry Street ይለወጣል። 18th Avenue ላይ ወደ ቀኝ (ደቡብ) ይታገቡ። Jefferson ላይ ወደ ቀኝ (ምዕራብ) ይታገቡ። ለዋናው መግቢያ ወደ ቀኝ ይታገቡ (ስሜን)።

መኪና ማቆሚያ

የአጭር -ጊዜ መኪና ማቆሚያ በአደባባይ ማቆሚያ ቦታ ላይ ይገኛል። በዋናው የመኪና መግቢያ ይገኛል። የረጅም-ጊዜ መኪና ማቆሚያ በ 16th Avenue መኪና ማቆሚያ ውስጥ 16th Avenue ላይ ይገኛል። ከሆስፒታሉ ዋና መግቢያ ሲመጡ፣ Jefferson ላይ ወደ ቀኝ (ምዕራብ) ይታገቡ። 16th ላይ ወደ ቀኝ (ስሜን) ይታገቡ። የመኪና ማቆሚያ መግቢያው አንድ ብሎክ አልፎ ብሎ በስተግራ በኩል ይገኛል። የሽሌ መኪና ማቆሚያ በዋናው መግቢያ ላይ ይገኛል።

ቅድመ መግቢያ እና የቀዶ ጥገና

የቅድመ መግቢያ እና የቀዶ ጥገና ምዝገባ በዋናው ሎቢ መመዘኛዎች ይገኛል።

First Hill

ዋና ሆስፒታል	አርቶፔዲክ ኢንስቲትዩት (Orthopedic Institute)
747 Broadway	601 Broadway
Seattle, WA 98122	Seattle, WA 98122

ከሰሜን፣ የ I-5 ደቡብ አቅጣጫ ይዘው ወደ James Street Exit (መውጫ) (No. 165A) ይጓዙ። James ላይ ወደ ግራ (ምስራቅ) ይታገቡ።

ከደቡብ፣ የ I-5 ስሜን አቅጣጫ ይዘው ወደ James Street Exit (መውጫ) (No. 164A) ይጓዙ። James ላይ ወደ ቀኝ (ምስራቅ) ይታገቡ። ወደ James እና Broadway መገናኛ ለስድስት ብሎክ ይጓዙ። Broadway ላይ ወደ ግራ (ስሜን) ይታገቡ። ወደ ዋናው ሆስፒታል መግቢያ በ Broadway ላይ 1.5 ብሎክ ወደ ግራ ሲታገቡ ይገኛል። ወደ ስዊድሽ አርቶፔዲክ ኢንስቲትዩት የሚወስደው መግቢያ ያለው Cherry Street ላይ አንድ ብሎክ በስተግራ በኩል ነው።

መኪና ማቆሚያ

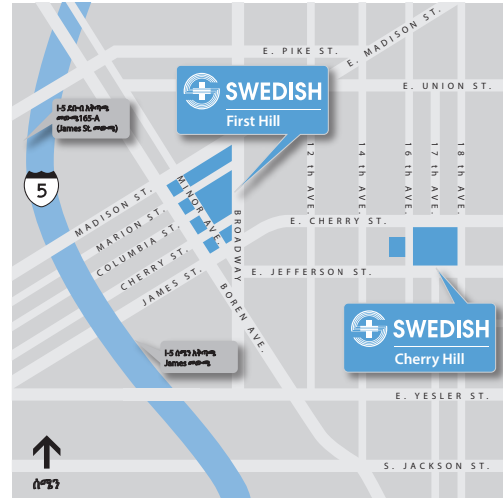
ለዋናው ሆስፒታል የፊት መግቢያ፣ ወደ ከቡ የመኪና መግቢያ ለመሄድ ወደ ግራ ይታገቡ እና ወደ ጋራጅ ለመግባት ምልክቶችን ይከተሉ። ለአርቶፔዲክ ኢንስቲትዩት፣ Cherry Street ላይ ወደ ግራ ይታገቡ። የጋራጅ መግቢያው በግራ በኩል ነው።

ቅድመ መግቢያ

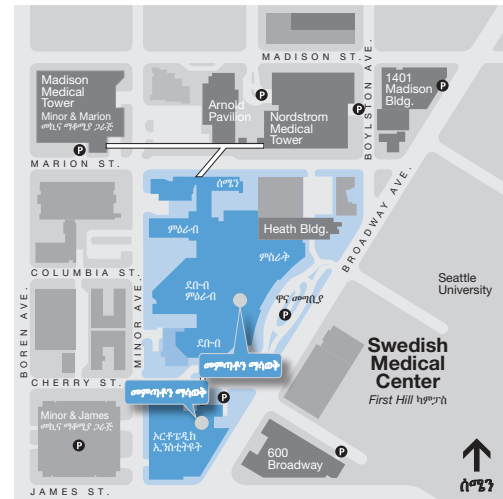
ለቅድመ መግቢያ (ዋናው አርቶፔዲክ ክፍል) በዋናው ሆስፒታል አንደኛ ፎቅ ሎቢ ውስጥ የምዝገባ ዴስክ ላይ ይገኛል።

ቀዶ ጥገና

በዋናው ሆስፒታል የቀዶ ጥገና ምዝገባ የሚገኘው ከአንደኛው ፎቅ ሎቢ አለፎ ብሎ ባለው የምዝገባ ዴስክ ላይ ነው። በአርቶፔዲክ ኢንስቲትዩት የቀዶ ጥገናው ምዝገባ የሚገኘው በአርቶፔዲክ ኢንስቲትዩት ሁለተኛው ፎቅ ላይ ነው።



CHERRY HILL ካምፓስ



FIRST HILL ካምፓስ

Ballard

5300 Tallman Ave. NW
Seattle: WA 98107

ከሰሜን፣ የ I-5 ደቡብ አቅጣጫ ይዘው ወደ 85th Street Exit (መውጫ) (ቁጥር 172) ይጓዙ። 85th ላይ ወደ ቀኝ (ምዕራብ) ይታገቡ። ወደ 85th እና 15th Avenue NW መገናኛ ለ30 ብሎክ ይጓዙ። 15th Avenue NW ላይ ወደ ግራ (ደቡብ) ይታገቡ። ወደ 15th እና Market Street መገናኛ 16 ብሎክ ይጓዙ። Market ላይ ወደ ቀኝ (ምዕራብ) ይታገቡ። ሶስት ብሎክ ይጓዙና Tall Man Avenue NW ላይ ወደ ግራ (ደቡብ) ይታገቡ። ወደ መኪና ማቆሚያ ጋራጅ መግቢያ ውስጥ ወደ ቀኝ ይታገቡ።

ከደቡብ፣ የ I-5 ሰሜን አቅጣጫ ይዘው ወደ 45th Street Exit (መውጫ) (ቁጥር 169) ይጓዙ። 45th Street ላይ ወደ ግራ (ምዕራብ) ይታገቡ። ማሳሰቢያ፣ 45th Street ወደ 46th Street ይለወጥና ከዚያም ወደ Market Street ይለወጣል። በ Market ላይ ወደ ምዕራብ ለ 17 ብሎክ ወደ Market እና 15th Avenue NW መገናኛ ይጓዙ። 15th ጎዳናን ያቋርጡ ለሶስት ብሎክ ይጓዙና Tall Man Avenue NW ላይ ወደ ግራ (ደቡብ) ይታገቡ። ወደ መኪና ማቆሚያ ጋራጅ መግቢያ ውስጥ ወደ ቀኝ ይታገቡ።

ቅድመ መግቢያ እና ቀዶ ጥገና

የቅድመ መግቢያ እና የቀዶ ጥገና ምዝገባ በደቡብ ክንፍ በኩል በሆስፒታሉ ሶስተኛ ፎቅ ላይ ነው።

Issaquah

751 NE Blakely Drive
Issaquah, WA 98029

ከምስራቅ ወደ ምዕራብ፣ በ I-90 ላይ ወደ ምስራቅ ወይም ምዕራብ ሲጓዙ፣ ለ E Sunset Way/Highlands Drive ወደ Exit (መውጫ) 18 ይጓዙ።

- **ወደ ምስራቅ የሚጓዙ ከሆነ፣** መገንጠያ መገንዳ ላይ በስተግራ በኩል ሆነው ወደ Highlands Drive NE ይቀላቀሉ።
- **ወደ ምዕራብ የሚጓዙ ከሆነ፣** Highlands Drive NE/E. Sunset Way ላይ ወደ ቀኝ (ሰሜን) ይታገቡ። በ Highlands Drive NE ላይ መጓዝዎን ይቀጥሉ።

NE Discovery Drive (492 ጫማ) ላይ መጀመሪያው የትራፊክ መብራት ሲደርሱ ወደ ግራ (ምዕራብ) ይታገቡ። በሚቀጥለው የትራፊክ መብራት ሲደርሱ፣ Eighth Avenue NE (0.2 ማይል) ላይ ወደ ግራ (ደቡብ) ይታገቡ። መገንዳ ወደ Swedish Issaquah ዋና መግቢያ እስከሚታገቡ ድረስ በ Eighth Avenue ላይ ቁልቁል ይጓዙ። ከፎቅ ሥር ወዳለው የመኪና ማቆሚያ ለመግባት ወዲያውኑ ወደ ቀኝ ይታገቡ። ከውጭ ሚዳ ላይም መኪና ማቆሚያ አለ።

ቅድመ መግቢያ

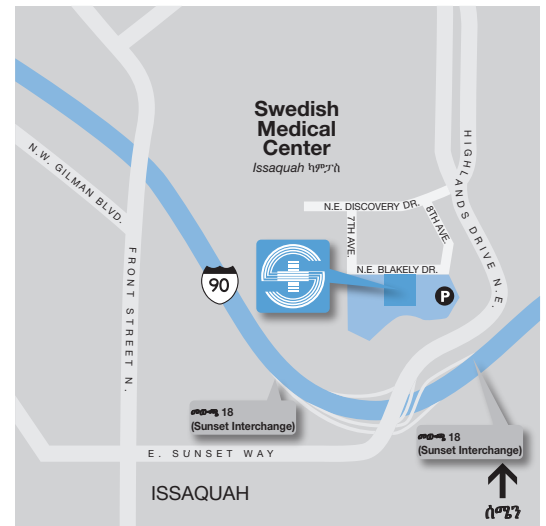
ለቅድመ መግቢያ መመዘኛዎ 3ኛ ፎቅ ላይ ይገኛል።

ቀዶ ጥገና

የቀዶ ጥገና ሕክምና መመዘኛዎ እንደኛ ፎቅ ላይ ነው።



BALLARD ከምጋስ



ISSAQUAH ከምጋስ



www.swedish.org